



115

# 升學管道及相關資訊說明會

溪湖高中童冠傑





# 學習歷程



去年期程

# 學習歷程之高三下

	學術學程	專門學程
學生上傳	截止日期為114.04.10	截止日期為114.05.13
教師認證	截止日期為114.04.13	截止日期為114.05.14
學生勾選	截止日期為114.04.14	截止日期為114.05.15
行政提交		
收訖明細	三日內檢視完成	三日內檢視完成

# 學習歷程重要注意事項

- 請務必確實「檢視」收訖明細，避免因任何異常導致提交資料不完整，進而影響自身權益。
  - 如缺漏字。
  - 如檔案無法正常開啟(亂碼或空白)。

# 學習歷程重要注意事項

- 同學上傳的PDF有亂碼、空白、或部分亂碼的現象發生，推測有以下幾種可能性：
  1. 購買付費版字型
  2. 使用線上軟體編輯
  3. 選擇免費版但不常見字型
  4. 未正確嵌入字型
  5. 使用特殊符號或字元



# 可能解決方案

- 使用新細明體、標楷體、正黑體等常見字型。
- 崁入字型。(線上軟體可能無法設定)
- 轉存成圖片，使用圖片合併成一份PDF。
- 使用不同電腦、不同瀏覽器測試。
- 但發生過LINE瀏覽器打得開，Chrome反而異常的狀況。

# 學習歷程重要注意事項

- 學習歷程檔案不實...致影響升學權益

引用[聯合新聞網站](#)

台中一名女高中生錄取台大醫學系，被質疑科展作品抄襲，經科教館審查後，決議撤銷獎項。台大今天表示，收到檢舉後已開會審議，決議撤銷學生透過繁星推薦錄取醫學系的資格。

引用[翻轉教育網站](#)

...(略)一位高三生申請醫學系正取，放榜後他貼出備審資料...(略)。隨後，開始有大批網友指出他的備審資料有前後不一之處。



# 學習歷程 之錯誤樣態

1

學生上傳課程學習成果，卻**未送出**給任課教師認證。

2

教師認證之課程學習成果，學生**未勾選**。

3

收訖明細學生回報缺少校內幹部經歷，實為**不同學期**之資料。

4

收訖明細學生回報缺少**多元表現**之幹部經歷，實為與**校內幹部經歷**不同，此區需自行填寫心得。

# 學習歷程資料庫

[本校學習歷程資源分享資料庫](#)



畢業



## 畢業（達成全部條件）

 **必修全部通過**

 **獲得至少160學分**

 **無三大過之處分**

# 畢業(證書、證明書)

	學術學程	專門學程
符合畢業條件	畢業證書	
符合畢業條件且 修滿核心科目	X	畢業證書加註XX學程畢業
達120學分以上， 未達畢業條件	結業證書	
未達120學分	成績證明書	

不影響升學





# 學校首頁



# 重要資訊公告



## 網站選單

- ➔ 大學英聽學測指考(三合一)
- ➔ 科大統測
- ➔ 大學特殊選才
- ➔ 科大特殊選才
- ➔ 大學繁星
- ➔ 科大繁星
- ➔ 大學申請
- ➔ 科大申請
- ➔ 科大甄選
- ➔ 大學登記分發



## 最新消息 NEWS

時間	類別	單位	標題
2018/02/09	【公告】	註冊組	函轉「財團法人中華開發工業銀行文教基金會
2018/02/09	【公告】	註冊組	有關「107學年度科技校院日間部四年制申請
2018/02/09	【公告】	註冊組	萬能科技大學107學年度申請入學招生訊息，
2018/01/31	【公告】	註冊組	南華大學繁星推薦及個人申請招生DM
2018/01/31	【公告】	註冊組	實踐大學服裝設計學系舉辦「107學年度日間
2018/01/31	【公告】	註冊組	國立臺南大學107學年度重點運動項目績優學
2018/01/31	【公告】	註冊組	明新科技大學107學年度運動績優學生單獨招
2018/01/22	【公告】	註冊組	中華大學送107學年度運動績優生單獨招生相
2018/01/11	【公告】	註冊組	開南大學107學年度新生入學獎學金海報




# Google日曆





# Google日曆



 <https://reurl.cc/v0o31a>

1. 安裝GOOGLE日曆
2. 掃描QR碼
3. 點選右下角+
4. 新增個人行事曆
5. 日曆設定 > 高三升學  
> 開啟同步





# 大學英聽



# 大學英聽(考試)

第一次	第二次
<b>9/4(四)~9/11(四)</b> 集體報名第一次	<b>11/5(三)~11/11(二)</b> 集體報名
<b>10/18(六)</b> 考試	<b>12/13(六)</b> 考試
<b>10/31(五)</b> 成績公告	<b>12/26(五)</b> 成績公告



高中英語聽力測驗之測驗範圍以高一及高二之「英語文」科目，成績採等級制。

上午場時間	作業事項	下午場時間
<b>11:00</b>	預備鈴響(持應試有效證件正本入場)	<b>02:00</b>
11:00 - 11:10	考生身分查驗	02:00 - 02:10
<b>11:10</b>	考試開始鈴響(鈴聲響畢考生不得入場)	<b>02:10</b>
11:10 - 12:00	考試說明及正式考試	02:10 - 03:00
<b>12:00</b>	考試結束鈴響(鈴聲響畢前考生不得離場)	<b>03:00</b>

# 大學英聽(採計科系)



1. 英聽測驗均為檢定標準，初步有81個科系(35繁星+27申請+19分發)參與檢定，未參加英聽或未達門檻均不得報名該科系。
2. 報名科系若未使用該檢定標準，同學得於多元表現自行書寫相關學習內容後，呈現給大學教授。

# 大學英聽(說明)

- ▶ 共分四級，A、B、C、F。
- ▶ 兩次考試成績請擇優。
- ▶ 無准考證，僅考試通知單。未帶身分證件(有照片之健保卡、身分證、駕照、護照、身心障礙證明或居留證擇一)，將依試場規則扣分。
- ▶ 建議至少考一次，可放入備審資料。
  - \* 有成績證明紙本
  - \* 若遺失，大考中心有申請表，可以補發。(英聽、學測、分科都可以)



# 大學國寫



1. 學測當天考國寫測驗。

\* 國綜滿分100分，有選擇題、混合題或非選題。(90分鐘)

\* 國寫兩題，每題25分，共計50分。(90分鐘)

\* 學測國文總分計算=國文\*0.5+國寫\*1，再計算15級分。

2. 提供單獨成績報告，可納入大學申請備審資料。

3. 部分學校可能列入採計成績。

# 大學國寫(考試)



\* 為三等六級制，A+、A、B+、B、C+、C、零。

等	級	單題分數	等第分數
A	A+	25-22	3
	A	21-18	
B	B+	17-14	2
	B	13-10	
C	C+	9-6	1
	C	5-1	
0	0	0	0

# 大學國寫(成績)





▶ 國寫共分兩題，每題單獨給分。(等級分數)

A+、A，均為A等，換算為3分。

B+、B，均為B等，換算為2分。

C+、C，均為C等，換算為1分。

▶ 合併計算分數，呈現整體等第：

6為特優、5為優、4為良。

3為可、2為待加強、1為亟需加強。

# 大學國寫(說明)





# 大學學測



# 大學學測(考試)

- ▶ 學測共分國、英、數A、數B、社與自六科，每科15級分。
- ▶ 數A、數B、社與自考科範圍為高一至高二。
- ▶ 國、英兩科範圍為高一至高三上。
- ▶ 社會：歷史、地理與公民合併為一科。
- ▶ 自然：地科、生物、物理與化學合併為一科。
- ▶ 無准考證，僅考試通知單。

未帶身分證件(有照片之健保卡、身分證、駕照、護照、身心障礙證明或居留證擇一)，將依試場規則扣分。

# 大學學測(說明)

▶ 大學繁星、申請與分發最多採計四科。

依照往年經驗，本校報名科目與人數比率

國語文、英語文幾乎達100%。

數學A約55%、數學B約80%。

自然約50%。社會約60%。

▶ 同級分超額比序篩選：

依採計科目順序超額比序篩選。

# 大學學測(考試時間)

日期 時間	1月17日 (星期六)	1月18日 (星期日)	1月19日 (星期一)	備註	
上午	09:15	預備鈴響 (持應試有效證件正本入場)			09:40 截止入場 10:20 始可離場
	09:20   11:00	數學 A	09:20   11:00	英文	
下午	12:45	預備鈴響 (持應試有效證件正本入場)			01:10 截止入場 01:50 始可離場
	12:50   02:40	自然	12:50   02:20	國文(一) 國綜	
	03:15	預備鈴響 (持應試有效證件正本入場)			03:40 截止入場 04:20 始可離場
	--	--	03:20   04:50	國文(二) 國寫	

# 大學學測(缺曠課原則)

▶ 1/17(六)為數學A、自然 (假日無須請假)

▶ 1/18(日)為英文、國文 (假日無須請假)

▶ 1/19(一)為數學B、社會 **須請假**

▶ 學測考試缺曠課原則：

當天有參加考試者，名單提供學務處，辦理公假。

當天無參加考試者，請正常出勤或辦理請假，未完成手續者，以曠課登記。

# 大學學測報名流程(含術科)

流程	注意事項
9/25(四)~10/16(四) 校內報名	1.不報考請另外填寫放棄確認單。 2.特殊試場學生請提早準備醫生佐證。
10/18(五) 發放紙本報名確認單	1.若需修正，請本人親至教務處註冊組，一張換一張。 2.最後繳回簽名時，不可有任何塗改。 3.姓名請簽全名(請勿一個字或鉛筆)。
10/28(二)~11/11(二) 集體報名	
2/25(三) 成績公告	學測成績公告



# 大學特殊選才





### 最新公告

[註冊組] 本校學生資料查詢暨下載(含在學證明與成績單)  
[2023/01/06]

[註冊組] 右上角可以登入 [2021/10/05]

# 大學特殊選才

- ▶ 陸續公告相關招生資訊。
- ▶ 若需要成績單電子檔，請至系統下載。
- ▶ 若需要紙本核章版，請跟註冊組領取。
- ▶ **至註冊組登記**報名之學校與科系。
- ▶ 近幾年約略20人次報名各大學科系。
- ▶ <http://srecruit.moe.edu.tw/>

## 年度 大學辦理特殊選才招生

### 查詢條件設定

學校區域	<input type="text" value="-- 請選擇 --"/>
學校立別	<input type="text" value="-- 請選擇 --"/>
招生學校	<input type="text" value="-- 請選擇 --"/>
計畫類	<input type="text" value="-- 請選擇 --"/>
特殊才能	<input type="checkbox"/> 是
不同教育資歷	<input type="checkbox"/> 境外臺生 <input type="checkbox"/> 境外臺生 <input type="checkbox"/> 新住民及其子女 <input type="checkbox"/> 新住民及其子女 <input type="checkbox"/> 實驗教育學生 <input type="checkbox"/> 實驗教育學生 <input type="checkbox"/> 經濟弱勢學生 <input type="checkbox"/> 經濟弱勢學生 <input type="checkbox"/> 持境外學歷報考且同時持國外具公信力之入學用大型測驗成績者 <input type="checkbox"/> 持境外學歷報考且同時持國外具公信力之入學用大型測驗成績者 <input type="checkbox"/> 在地學生 <input type="checkbox"/> 在地學生 <input type="checkbox"/> 其他 <input type="checkbox"/> 其他(應與資安相關領域有關) <input type="checkbox"/> 具備低收入戶、中低收入戶資格 <input type="checkbox"/> 家庭總收入平均分配全家人口，每人每月在最低生活費及家庭財產雖未符前述資格之規定，但接近中央、直轄市主管機關公告之當年度金額等，且經所屬高中審認為具有特殊值得推薦之申請者 <input type="checkbox"/> 特殊境遇家庭子女或孫子女
考試日期	<input type="text" value="YYYY/MM/DD"/> - <input type="text" value="YYYY/MM/DD"/>

註：各校招生資訊以各校公告招生簡章為準。





# 大學分科測驗



# 大學分科測驗(說明)

- ▶ 考試範圍均為高一至高三
- ▶ 僅考物理、化學、數學甲、數學乙、生物、歷史、地理、公民與社會。
- ▶ 自由選考
- ▶ 無准考證，僅考試通知單。未帶身分證件(身分證、有照片之健保卡、駕照、護照、身心障礙證明或居留證擇一)，將依試場規則扣分。

# 大學分科測驗(考試時間)

時間	日期		備註
	科目	7月11日 (星期六)	
上午	08:35	預備鈴響 (持應試有效證件正本入場)	
	08:40 - 10:00	物理	歷史
	10:45	預備鈴響 (持應試有效證件正本入場)	
	10:50 - 12:10	化學	地理
下午	01:55	預備鈴響 (持應試有效證件正本入場)	
	02:00 - 03:20	數學甲	數學乙
	04:05	預備鈴響 (持應試有效證件正本入場)	
	04:10 - 05:30	生物	公民與社會

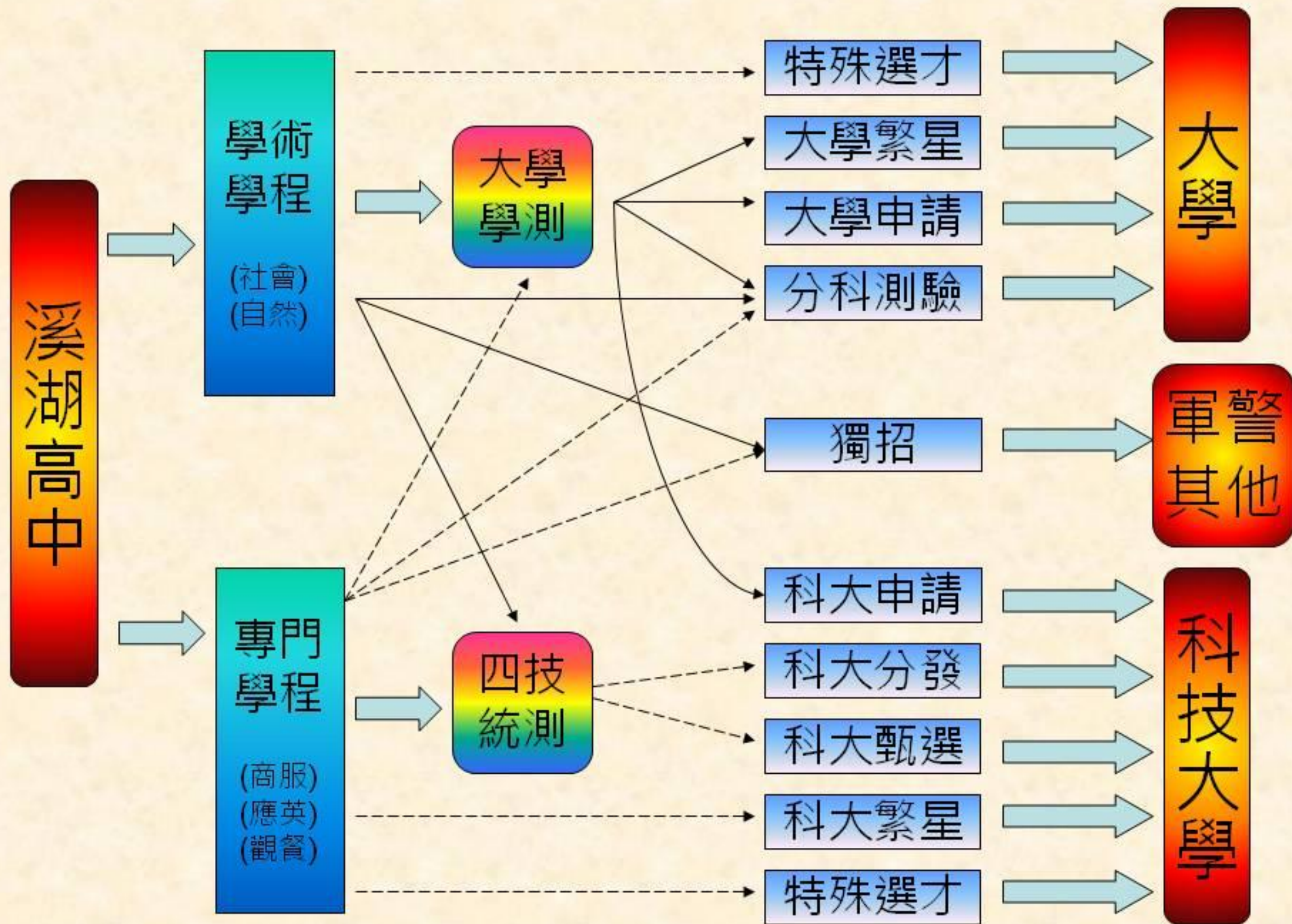




# 升學管道



# 升學管道 (路線圖)



# 升學管道（人數分析）

	114	113	112	111	108~110
大學繁星	75	76	79	87	72~85
大學申請	188	174	173	202	173~223
大學分發	98	112	103	65	70~105
科大申請	32	32	17	26	19~36
科大甄選	65	51	39	62	30~53
科大分發	34	50	66	49	76~92
其他管道	6	10	12	28	27~30
未知	14	12	25	19	11~36
總計	512	517	514	538	539~575

專門	114	113	112	111	108~110
人數	69	47	62	69	71~102

## 升學管道(大學招生名額比率)

入學管道	簡稱	招生名額	備註
特殊選才	大學特殊選才	1.5%	
繁星推薦入學	大學繁星	15%	
個人申請入學	大學申請	45%	
考試入學	大學分發	40%	





# 其他管道入學



# 警專招生

去年資料

## → 警專歷年招生名額：

- 114年2,270名
- 113年2,020名
- 112年1,670名
- 111年1,455名
- 108~110年735~2,305名

→ 報名、初試日期等相關資料請參閱警專網站。

→ 若獲錄取，請通知導師與註冊組。



# 警大招生

去年資料

## → 警大歷年招生名額：

- 114年315名
- 113年293名
- 112年282名
- 111年197名
- 108~110年201~265名

→ 報名、初試日期等相關資料請參閱警專網站。

→ 若獲錄取，請通知導師與註冊組。



# 軍校招生

去年資料

→ 軍校正期班歷年招生名額：

- 114年1,476名
- 113年1,561名
- 112年1,579名
- 111年1,601名
- 108~110年1,469 ~ 1,614名

→ 預約線上測驗。

→ 報名、初試日期等相關資料請參閱軍校網站。

→ 若獲錄取，請通知導師與註冊組。





# 大學申請



# 大學申請(法源)

- ✎ 依據大學個人申請入學招生簡章
- ✎ 若有任何爭議，皆依據該簡章與相關委員會決議辦理。
- ✎ 本說明會若有疏漏請告知。

# 大學申請(資格)

1.應屆、已畢業或同等學力之學生。

2.有報考學測者。

3.不得參加情形：

 學測檢定(或分發比序)科目總和零級分，不得參加。


如：某人缺考國、英，其他4科有考。

不可參加：A系檢定國後標，分發英級分。

可參加：B系檢定國英後標，分發英數級分。(但一定不會通過)

可參加：C系檢定英數後標，分發國數級分。

 特殊選才錄取未辦理放棄。

 繁星錄取生(無論放棄與否都不得參加)。

# 大學申請(期程)

內容	說明
2/26(四)~3/5(四) 校內上網報名	學校首頁>升學資訊>大學申請>大學報名系統
3/3(二)~6/14(日) 設定個人登錄密碼	須有准考證號碼
3/6(五) 發放簽名確認單	1.若需修正，請本人親至教務處註冊組，一張換一張。 2.最後繳回簽名時，不可有任何塗改。 3.姓名請簽全名(請勿一個字或鉛筆)。
3/23(一)~3/25(三) 集體報名	



# 大學申請(期程)

內容	說明
3/31(二) 第一階段公告	第二階段報名、繳費、備審上傳、甄試與放榜日期皆為大學自訂
4/10(五)~4/15(三) 查詢學習歷程資料	上網查詢修課記錄、課程學習成果與多元表現
4/30(四)~5/6(三) 學習歷程勾選或備審資料 上傳及繳費	第二階段報名、繳費、備審上傳、甄試與放榜日期皆為大學自訂 需自行完成
5/11(一)~5/12(二) 查詢第六學期成績單	上網確認成績單

# 大學申請(期程)

內容	說明
5/14(四)~5/31(日) 第二階段甄試	1.複試日期可能重疊，請特別注意。部分學校有彈性機制。 2.部分學校有第一輪校內分發。 3.校系得列備取生。
6/4(四)~6/5(五) 正備取生登記就讀志願序	正取生非錄取生，均須上網登記志願。
6/11(四)~6/14(日) 錄取名單放榜暨放棄截止日	1.於規定期限內辦理放棄，可參加科大甄選、大學分發與科大分發。 2.逾時限後辦理放棄，不得參加上列管道。 3.其他招生管道如軍校、警專、獨招、夜校等可致電權責單位。

# 大學申請(其他資訊1)

- ① 大學自訂第一階段檢定項目與篩選倍率。
- ② 大學自訂第二階段甄試項目(書審、面試或小論文)  
請自行上傳審查資料，檔案大小以5MB為限。  
部分大學另有郵寄規定，請詳閱每個系所規定。
- ③ 大學可自訂甄選總成績計算方式  
(惟學測成績比重不超過50%)。
- ④ 大學得限制考生申請該校的校系數。  
招生學校暨可選填學系(組)數一覽表。  
若無法於校內系統報名，請詳閱一覽表與簡章。  
其他問題請立刻回報註冊組。

# 大學申請(其他資訊2)

- ⑤ 大學試辦程式設計先修檢測(APCS)  
資訊相關科系有APCS名額與一般生名額，需考過APCS考試才可以報名。每年都有很多人浪費。
- ⑥ 針對低收、中低收提供扶弱措施：  
訂有扶助弱勢招生措施校系一覽表(PDF)。
- ⑦ 有師資培育與醫學系等公費生。  
公費生名額一覽表。
- ⑧ 上傳備審資料之PDF提醒：  
請盡量用最新版PDF。  
不要用水流佈景做ppt再轉成PDF檔。  
不要加密備審資料。

# 大學申請(校細分則內容修正事項)

<https://www.cac.edu.tw/apply113/appamend.php>

◆ 115年大學申請尚未有學校更正

# 大學申請(篩選倍率列舉範例)

→某系篩選倍率為國文5、英文4、數學3，且該系招生名額3名。

→假定報名人數100名，則哪個科目先篩選？

☑國文：先篩出前15名；淘汰85名。

☑英文：剩下15名中，再篩出前12名；淘汰3名。

☑數學：剩下12名中，再篩出前9名；淘汰3名。

# 大學申請

(假定篩出英文前12名，其數學成績如下)

✎ 需篩出數學9名，此時...

1. 前6名為考生1~6
2. 需從考生A~F，擇優篩3名

✎ 若該系同級分超額篩選：

1. 國英數自四科之和
2. 學測英文
3. 學測自然

✎ 超篩後錄取者(依序)：

- 考生A，因為43級分。
- 考生B，因為12級分。
- 考生D，因為9級分。

✎ 為何考生E沒通過？

- 因為在超篩2，他已經淘汰了。

	數學	超額篩選1	超額篩選2	超額篩選3
考生1	14			
考生2	13			
考生3	12			
考生4	12			
考生5	11			
考生6	11	41		
考生A	10	43	10	
考生B	10	42	12	
考生C	10	42	11	8
考生D	10	42	11	9
考生E	10	42	10	9
考生F	10	41		

# 大學申請(歷年統計)

項目	114	113	112	111	104~110
申請報名人數	79,001	78,187	76,112	81,350	77,848~90,893
學測報名人數	121,182	120,195	118,551	116,445	128,600~146,036
報名率	65.2%	65.1%	64.2%	69.9%	57.0%~66.4%
通過一階人數	65,453	63,449	62,194	67,616	60,956~71,450
一階率	82.9%	81.2%	81.7%	83.1%	73.1%~81.7%
參加率	54.0%	52.8%	52.5%	58.0%	47.3%~53.4%

備註：

報名率=申請報名人數/學測報名人數

一階率=通過一階人數/申請報名人數

參加率=通過一階人數/學測報名人數



# 大學申請(歷年統計)

備註：

分發率=獲分發人數/通過一階人數

放棄率=放棄分發人數/獲分發人數

項目	114	113	112	111	104~110
通過一階人數	65,453	63,449	62,194	67,616	60,956~71,450
獲分發人數	48,658	39,830	37,737	45,518	43,923~51,099
分發率	74.3%	62.8%	60.7%	67.3%	70.4%~73.9%
放棄分發人數	2,381	2,133	2,220	2,695	2,364~2,976
放棄率	4.9%	5.4%	5.9%	5.9%	4.9%~6.0%

# 大學申請(校內系統登入)

- ▶ 學校首頁 > 升學資訊 > 大學申請 > 大學報名系統
- ▶ 登入系統
  - ▶ 輸入帳號：您的學號
  - ▶ 輸入密碼：您的身分證號



國立溪湖高級中學

## Web升學志願選填系統

請輸入您的帳號密碼

帳號

密碼

Version 2.9.64.0

[學生操作手冊下載](#)

# 大學申請(志願選填系統)

國立溪湖高級中學

## Web升學志願選填系統

梯次設定				
編輯	階段	梯次	排名百分比	
編輯	繁星學群	1	1 % ~ 3 %	02/28 00時00分 ~ 03/01 13時00分
編輯	繁星學群	2	4 % ~ 8 %	02/28 00時00分 ~ 03/04 13時00分
編輯	繁星學群	3	9 % ~ 15 %	02/28 00時00分 ~ 03/05 13時00分
編輯	繁星學群	4	16 % ~ 22 %	02/28 00時00分 ~ 03/06 09時00分
編輯	繁星學群	5	23 % ~ 33 %	02/28 00時00分 ~ 03/07 13時00分
編輯	繁星學群	6	34 % ~ 50 %	02/28 00時00分 ~ 03/08 13時00分
編輯	繁星學系	1	全部	02/28 00時00分 ~ 03/11 08時00分
編輯	大學申請	1	全部	03/01 00時00分 ~ 03/08 08時00分
編輯	四技申請	1	全部	03/01 00時00分 ~ 03/08 08時00分
新增				

# 大學申請(選填校系)

- ❶ 請點選『**大學申請**』的功能，即可進行個人的大學系所申請。
- ❷ 選取該志願大學學群後，按下【填入志願(1~6)】鈕，即表示同學將該學系設定為報名校系。此為報名校系，**無須排定順序**。
- ❸ 學系選取完成後，**要按下方的【存檔】**。
- ❹ 請登出**再登入**，檢查志願是否有存檔成功。
- ❺ 選填時間內隨時可以更改。

# 大學申請(選填校系)

選填梯次 繁星學系一覽 志願安全鎖 繁星學群選填 學群志願查詢 繁星學系選填 學系志願查詢 大學申請 四技申請

班級 三年三班 學號 6 姓名 蔡 座號 28 排名(%) 4

英文 11 數學 4 社會 15 自然 9 總級分 50

點選左方學校學系，按「填入志願N」的按鈕即可填入志願。志願選填完畢後，請務必「存檔」。

為什麼會找不到科系？

- 大學申請學系
- 淡江大學 - 法國語文學系
  - 01409 - 淡江大學 - 德國語文學系
  - 01410 - 淡江大學 - 西班牙語文學系
  - 01411 - 淡江大學 - 日本語文學系
  - 01412 - 淡江大學 - 俄國語文學系
  - 01413 - 淡江大學 - 財務金融學系
  - 01414 - 淡江大學 - 產業經濟學系
  - 01415 - 淡江大學 - 國際企業學系
  - 01416 - 淡江大學 - 保險學系
  - 01417 - 淡江大學 - 經濟學系
  - 01418 - 淡江大學 - 會計學系
  - 01419 - 淡江大學 - 企業管理學系
  - 01420 - 淡江大學 - 統計學系
  - 01423 - 淡江大學 - 公共行政學系
  - 01429 - 淡江大學 - 物理學系光電物理組
  - 01430 - 淡江大學 - 物理學系應用物理組
  - 01431 - 淡江大學 - 建築學系
  - 01432 - 淡江大學 - 土木工程學系工程設施組

選填志願	學系名稱	清除志願
填入志願 1	00628 - 國立政治大學 - 英國語文學系	清除
填入志願 2	00210 - 國立臺灣師範大學 - 英語學系	清除
填入志願 3	00107 - 國立臺灣大學 - 日本語文學系	清除
填入志願 4	01407 - 淡江大學 - 英文學系	清除
填入志願 5	01411 - 淡江大學 - 日本語文學系	清除
填入志願 6	01408 - 淡江大學 - 法國語文學系	清除

存檔 離開

**請注意**  
大學申請測試

# 大學申請( Q&A )

Q：登入**本校報名系統**時，大學申請(6科系)、科大申請(6科系)順序是否重要？

**不重要，僅為報名所需。**

Q：大學申請正備取生自行上網選填**志願序**時，順序是否重要？  
**重要。**

→如AB系正取，CDE系備取，但最想念的是C系該怎麼選填志願？

**當然先填C，且C要填在正取AB的前面。**

**若只考慮正取AB，則哪一個先填就會錄取。**

# 大學申請( Q&A )

- Q：我已錄取大學申請，能再參加科大甄選嗎？  
若未於規定期限內放棄，不得參加科大甄選(6月中旬備審)。
- Q：我已錄取大學申請，能同時錄取科大申請嗎？  
原則上可能發生，請參考科大申請Q&A。



# 提問時間







# 科大申請



# 科大申請( 法源 )

- ✎ 依據科技校院日間部四年制申請入學聯合招生簡章，簡稱科大申請簡章。
- ✎ 若有爭議，皆以本簡章與相關委員會決議辦理。

# 科大申請(資格)

- ① 應屆、已畢業或同等學力之學生。
- ② 有報考學測者。
- ③ 不得參加：
  - ▶未於時限內放棄：大學特殊選才、科大特殊選才
  - ▶均不可參加：大學繁星錄取生

## 科大申請(期程)

內容	說明
2/26(四)~3/5(四) 校內上網報名	學校首頁>升學資訊>科大申請>科大報名系統
3/6(五) 發放簽名確認單	<ol style="list-style-type: none"><li>1.若需修正，請本人親至教務處註冊組，一張換一張。</li><li>2.最後繳回簽名時，不可有任何塗改。</li><li>3.姓名請簽全名(請勿一個字或鉛筆)。</li></ol>
3/19(四)~3/24(二) 集體報名	第二階段報名、繳費、備審上傳、甄試與放榜日期皆為科 大自訂時間，各校不同，需自行完成
3/31(二) 第一階段公告	第二階段報名、繳費、備審上傳、甄試與放榜日期皆為科 大自訂時間，各校不同，需自行完成

## 科大申請(期程)

內容	說明
4/10(五)~4/15(三) 查詢學習歷程資料	上網查詢修課記錄、課程學習成果與多元表現
4/30(四)~5/6(三) 學習歷程勾選或備審資料上傳及繳費	需自行完成
5/11(一)~5/12(二) 查詢第六學期成績單	請上網確認PDF

# 科大申請(期程)

內容	說明
5/14(四)~5/26(二) 第二階段甄試	複試日期可能重疊，請特別注意。部分學校有彈性機制。
5/29(五) 正備取名單公告	<ol style="list-style-type: none"><li>1.成績未達錄取標準，即使有名額亦不錄取。</li><li>2.校系得列備取生。</li><li>3.於規定期限內辦理放棄，可參加科大甄選、大學分發與科大分發。逾時限後辦理放棄，不得參加上列管道。</li><li>4其他招生管道如軍校、警專、獨招、夜校等可致電權責單位洽詢。</li></ol>

# 科大申請(其他資訊)

→ 複試通知由大學寄發(或網站公告)，若未接獲通知者，請主動與大學聯繫(網路查詢)。

無法詢問註冊組

→ 網路上傳審查資料：

第二階段複試辦理「書面審查電子化作業」，未依規定期限完成，而致書面審查資料成績零分者，不予錄取。

每校系個別檔案大小以「上傳檔案件數上限」乘以 4 MB 為限。

# 科大申請(複試資訊)

- 複試通知由大學寄發(或網站公告)，若未接獲通知者，請主動與大學聯繫(網路查詢)。  
非詢問註冊組
- 複試費用，僅一項評分項目：800元。兩項以上：1000元。(每一校系分別計算費用)



# 科大申請(複試文件與內容)

- 若需個人成績單(電子檔)，請自行下載。
- 各校自訂複試項目，可包含：  
(舉例)書面審查、面試、術科考試、筆試、英文能力、評量測驗
- 部分校系之審查資料除以網路方式上傳外，須另以郵寄或其他方式繳交至該校，務必詳閱**各校規定**。

# 科大申請錄取之後

- 獲大學申請之錄取生，欲報到科大申請，須於 114年 6 月 15日前，向 **大學聲明放棄(網路)**，並向**科大規定報到**時間內及方式辦理報到。
- 報到結束後，已**完成報到**之錄取生，一律不得再參加當學年度之**大學分發及四技二專各招生委員會**之招生。

科大申請5月30日前公告錄取結果。

大學申請6月12日公告錄取結果。

科大申請6月13-15日辦理報到(依學校公告梯次)(暫定)

大學申請6月15日前辦理放棄。

# 科大申請就讀校系選擇

## 錄取學校範例：

- ☞ 甲於大學申請有**正取**A校，備取B校(尚未放榜)，但科大申請**錄取**C校。
    - 若要念A校，請填寫大學申請志願並**錄取**A校。(且不用報到C校)
    - 若要念B校，請填寫大學申請志願。(並先報到C校)
    - 若無錄取，可念C校或放棄C校。
    - 若錄取B校，請務必放棄C校。
    - 若錄取A校，請抉擇A或C，抉擇後請放棄不念的。(均放棄也可)
    - 若要念C校，則無須填寫大學申請志願，並報到C校。
  
  - ☞ 乙於大學申請放榜錄取D校，發現科大申請E校備取遞補上。
    - 若要念D校，就不要報到E校。
    - 若要念E校，請通知D校**辦理放棄**並報到E校(不然會被取消資格)。
- \*概念：想要D，就放棄E；想要E，就放棄D。(要填放棄單)

# 科大申請校內系統登入

→ 學校首頁 > 升學資訊 > 科大申請 > 科大報名系統。

→ 登入系統

- ▶ 輸入帳號：您的學號
- ▶ 輸入密碼：您的身分證號



國立溪湖高級中學

## Web升學志願選填系統

請輸入您的帳號密碼

帳號

密碼

Version 2.9.64.0

[學生操作手冊下載](#)

確認 取消

# 科大申請選填校系

- ❶ 請點選『**四技申請**』的功能，即可進行個人的科大系所申請。
- ❷ 選定該志願科大學系後，按下【填入志願(1~6)】鈕，即表示同學將該學系設定為報名校系。此為報名校系，**無須排順序**。
- ❸ 學系選取完成後，**記得要按下方的【存檔】**。
- ❹ 請登出**再登入**，檢查志願是否有存檔成功。
- ❺ 選填時間內隨時可以更改。

# 科大申請志願選填系統

國立溪湖高級中學

Web升學志願選填系統

梯次設定				
編輯	階段	梯次	排名百分比	
<a href="#">編輯</a>	繁星學群	1	1 % ~ 3 %	02/28 00時00分 ~ 03/01 13時00分
<a href="#">編輯</a>	繁星學群	2	4 % ~ 8 %	02/28 00時00分 ~ 03/04 13時00分
<a href="#">編輯</a>	繁星學群	3	9 % ~ 15 %	02/28 00時00分 ~ 03/05 13時00分
<a href="#">編輯</a>	繁星學群	4	16 % ~ 22 %	02/28 00時00分 ~ 03/06 09時00分
<a href="#">編輯</a>	繁星學群	5	23 % ~ 33 %	02/28 00時00分 ~ 03/07 13時00分
<a href="#">編輯</a>	繁星學群	6	34 % ~ 50 %	02/28 00時00分 ~ 03/08 13時00分
<a href="#">編輯</a>	繁星學系	1	全部	02/28 00時00分 ~ 03/11 08時00分
<a href="#">編輯</a>	大學申請	1	全部	03/01 00時00分 ~ 03/08 08時00分
<a href="#">編輯</a>	四技申請	1	全部	03/01 00時00分 ~ 03/08 08時00分
新增				



提問時間





# 大學分發





# 大學分發資格

- ① 應屆、已畢業或同等學力之學生。
- ② 有參加分科者。
- ③ 因部分科系要求，需以英聽、學測或術科考試成績為門檻者。

## 不得參加：

有各入學管道錄取資格者

(如：大學繁星、大學申請、大學特殊選才、科大繁星、科大甄選、科大申請、身障甄選、運動績優、師資保送、軍校甄選等)

# 大學分發說明

- ① 大學可訂定**英聽**與**至多兩科學測成績**為檢定標準。
- ② 大學應採計3到5科分科測驗考試(含術科)成績。
- ③ 分科測驗考試成績得加權處理。  
依1.00、1.25、1.50、1.75、2.00加權。
- ④ 考試入學分發委員會得以分科測驗科目訂定最低登記標準，成績未達標準者，雖有名額亦不予錄取。
- ⑤ 依考生成績與志願序分發，一考生至多一系。
- ⑥ 考生志願序非常重要，請**慎重考慮**每一**志願位置**。
- ⑦ 已畢業，請自行報名繳費與上網填志願。
- ⑧ 可參加**科大分發(統測)**，可兩者皆錄取。  
(請MAIL回報註冊組或告知導師確定就讀科系)



# 提問時間





# 大學繁星



# 大學繁星(法源)

- ✳ 依據大學繁星推薦簡章
- ✳ 依據校內繁星推薦委員會所訂定繁星推薦辦法
- ✳ 若有任何爭議皆依據該簡章與相關委員會決議辦理
- ✳ 本說明會若有疏漏請告知

# 大學繁星(資格)

- ① 全程就讀本校之應屆畢業生。
- ② 學業成績前50%的學生。
- ③ 學測檢定(或分發比序)科目總和零級分，不得參加。

例如：某人缺考國、英，其他4科有考。

- 不可參加：A系檢定須國後標，分發須英級分。
- 可參加：B系檢定須國英後標，分發須英數級分。(但應該不會通過檢定)
- 可參加：C系檢定須英數後標，分發須國數級分。

# 大學繁星(大學分類)

- 第一學群：文、法、商、社會科學、教育、管理。
- 第二學群：理、工。
- 第三學群：醫、生命科學、農。
- ~~第四學群：音樂。~~
- ~~第五學群：美術。~~
- ~~第六學群：舞蹈。~~
- ~~第七學群：體育。~~
- 第八學群：牙醫系、醫學系。

**第四到七學群僅就讀高中相關班級才可報考。**

# 大學繁星(大學門檻)

去年簡章內容

(校內成績百分比)

## ▶ 前20%：

臺大、臺師、成功、政治、清華、陽明交通、中央、中山、北藝、臺北、馬偕

## ▶ 前30%：

中興、彰師、長庚、北教、臺南、中正、臺藝、暨南、南藝、嘉義、高雄、北醫

## ▶ 前40%：

高醫、海洋、高師、中教、東華、屏東、暨南

## ▶ 前50%：

東吳、中原、東海、中國醫、淡江、逢甲、文化、靜宜、大同、輔仁、中山醫、北市、台東、體育、元智、大葉、中華、華梵、義守、銘傳、世新、實踐、長榮、南華、台體、玄奘、真理、慈濟、開南、康寧、中信金融、佛光、明道、亞洲、宜蘭、聯合、金門



# 大學繁星(招生門檻與分發比序)

## ☞ 科系自訂檢定門檻：

英聽

學測各科目成績

術科考試

## ☞ 科系分發比序：

第一比序為本校校排百分比。

粗估本校每一百分比大約4~5人。

(5、4、5、4、5、4、5、4、4)

其他比序各大學自訂。

# 大學繁星(大學錄取作業)

(第一到七學群)

## 1.第一輪分發：

各大學錄取同校學生至多一名。

☞ 即若已錄取一名，該高中校內推薦順序後的同學暫緩。

搶1很重要

## 2.第二輪分發：

有缺額科系可參與第二輪。

各大學錄取同校學生不限一名。

因推薦順序不代表學測成績與個人志願序，故可能發生  
順序2不錄取、順序3錄取該大學

## 3.公告錄取名單。

依據校內推薦順序來分發

# 大學繁星(大學篩選作業)

(第八學群)

- ① **第一輪篩選**：
  - 各大學篩選同校學生至多一名。
- ② **第二輪篩選**：
  - 有缺額科系可參與第二輪。
  - 各大學篩選同校學生不限一名。
- ③ **指定項目甄試**：
  - 面試。
  - 此時可報名個人申請，惟不可報名同一科系。
- ④ **公告錄取名單**。

# 大學繁星(校內推薦順序)

(撕榜時)

- ① 每學群最多兩名。
- ② 推薦同一所大學之學生須排定推薦順序。
- ③ 一位學生僅能選擇一所大學之一個學群。

例如：台大有第一、二、三、八學群。

本校可推薦每學群兩位，至多八位。

第一、二、三學群的學生要排推薦順序1~6。

第八類為醫學系、牙醫系，另外排推薦順序1~2。

例如：淡江有第一、二學群。

本校可推薦每學群兩位，至多四位。

第一、二學群的學生要排推薦順序1~4。

# 大學繁星(公開撕榜順序)

## 📎 公開撕榜順序：

- 1、在校學業成績全校排名百分比比序。
- 2、五學期「各學期學業總平均成績」之平均成績。
- 3、高三上學期學業總平均。
- 4、高二下學期學業總平均。
- 5、高二上學期學業總平均。
- 6、高一下學期學業總平均。
- 7、高一上學期學業總平均。
- 8、以抽籤決定推薦順序。

## 📎 依公開撕榜順序於規定時間內撕榜

請準時報到，未報到之同學將視同放棄。  
撕榜後，不得以任何理由更改學校與學群。

撕榜完就是校內推薦順序

# 大學繁星(公開撕榜步驟)

- (一)請同學依時間報到(簽名)，依撕榜順序於前排就坐，依序上台撕榜。
- (二)請選擇您想要的學校與學群，並確認與系統登錄一致。
- (三)請至台前宣佈：  
本人OOO，選填代碼XXX，OOO大學，XX學群。  
正確校系均依據公開宣佈為主。(電腦為輔)  
下台後請勿更改資料。
- (四)請確認資料是否正確，並繳交200元。

撕榜當天請自行請公假(以班級為單位)

# 大學繁星(公開撕榜範例頁面)

代碼	學校名稱	學群名稱	推薦一	推薦二	推薦三	推薦四	推薦五	推薦六
001	國立臺灣大學	第1學群						
001	國立臺灣大學	第2學群						
001	國立臺灣大學	第3學群						

順序一

順序二

順序三

順序四

順序五

順序六

# 大學繁星(公開撕榜範例線上)

代碼	學校名稱	學群	註記	註記
001	國立臺灣大學	第1學群	[Redacted]	[Redacted]
001	國立臺灣大學	第2學群		
001	國立臺灣大學	第3學群		

順序一

順序二

順序三

~~順序四~~

順序五

順序六



# 大學繁星(流程與注意事項)

去年簡章內容

流程	注意事項	出席者
2/27(四) 13 : 10	第1階段：校排1~2%公開撕榜	請第1、2階段學生出席
3/3(一) 09 : 10	第2階段：校排3~6%公開撕榜	請第2、3階段學生出席
3/4(二) 09 : 10	第3階段：校排7~12%公開撕榜	請第3、4階段學生出席
3/5(三) 09 : 10	第4階段：校排13~20%公開撕榜	請第4、5階段學生出席
3/6(四) 09 : 10	第5階段：校排21~30%公開撕榜	請第5、6階段學生出席
3/7(五) 09 : 10	第6階段：校排31~50%公開撕榜	請第6階段學生出席
3/9(一)09 : 10	第7階段：補撕榜者(教務處註冊組)。 於上列階段放棄資格但想補撕榜之同學，取得之校內推薦順序應為已撕榜學生順序之後，不得影響已撕榜學生相關權益。	

# 大學繁星(其他事項)

- ① 大學繁星撕榜地點為**行政大樓6F**。  
當天不排座位，自由入座，請於第四排後(含)開始坐起，前三排保留撕榜業務單位使用。
- ② 撕榜後，不得以任何理由更改學校學群。
- ③ 不列備取生，放榜日公告即為錄取生。  
若要就讀，什麼都不用做，等大學寄資料給你。  
若要放棄，請務必在時限內放棄。
- ④ 轉系與否為大學自主，請自行詢問。(多數可轉)
- ⑤ 醫學系(牙醫系)篩選通過生，**得報名**大學申請與科大申請，但不得報名同一醫學系(牙醫系)。
- ⑥ 醫學系(牙醫系)錄取生**不得參加**大學申請**登記志願序**。

# 大學繁星(選填志願科系)

為什麼會找不到科系?

繁星學系查詢	志願文主類	系生學研志願	學研志願查詢	繁星學系志願	學系志願查詢	大學申請選填	四技申			
11	英文	11	數學	4	社會	15	自然	9	總級分	50

按「填入志願N」的按鈕即可填入志願。志願「存檔」。

### 繁星學系志願

0011 - 國立臺灣大學 - 第1學群

- 00108 - 國立臺灣大學 - 戲劇學系
- 00109 - 國立臺灣大學 - 政治學系政治理論組
- 00110 - 國立臺灣大學 - 政治學系國際關係組
- 00111 - 國立臺灣大學 - 政治學系公共行政組
- 00112 - 國立臺灣大學 - 經濟學系
- 00113 - 國立臺灣大學 - 社會學系
- 00114 - 國立臺灣大學 - 社會工作學系
- 00115 - 國立臺灣大學 - 生物產業傳播暨發展學系
- 00116 - 國立臺灣大學 - 工商管理學系企業管理組
- 00117 - 國立臺灣大學 - 會計學系
- 00118 - 國立臺灣大學 - 財務金融學系
- 00119 - 國立臺灣大學 - 國際企業學系
- 00120 - 國立臺灣大學 - 法律學系法學組
- 00121 - 國立臺灣大學 - 法律學系司法組
- 00122 - 國立臺灣大學 - 法律學系財經法學組

選填志願	學校學系	清除志願
填入志願 1	00120 - 國立臺灣大學 - 法律學系法學組	清除
填入志願 2	00113 - 國立臺灣大學 - 社會學系	清除
填入志願 3	00122 - 國立臺灣大學 - 法律學系財經法	清除
填入志願 4		清除
填入志願 5		清除
填入志願 6		清除
填入志願 7		清除
填入志願 8		清除
填入志願 9		清除
填入志願 10		清除
填入志願 11		清除
填入志願 12		清除

存檔 離開

# 大學繁星(注意事項)

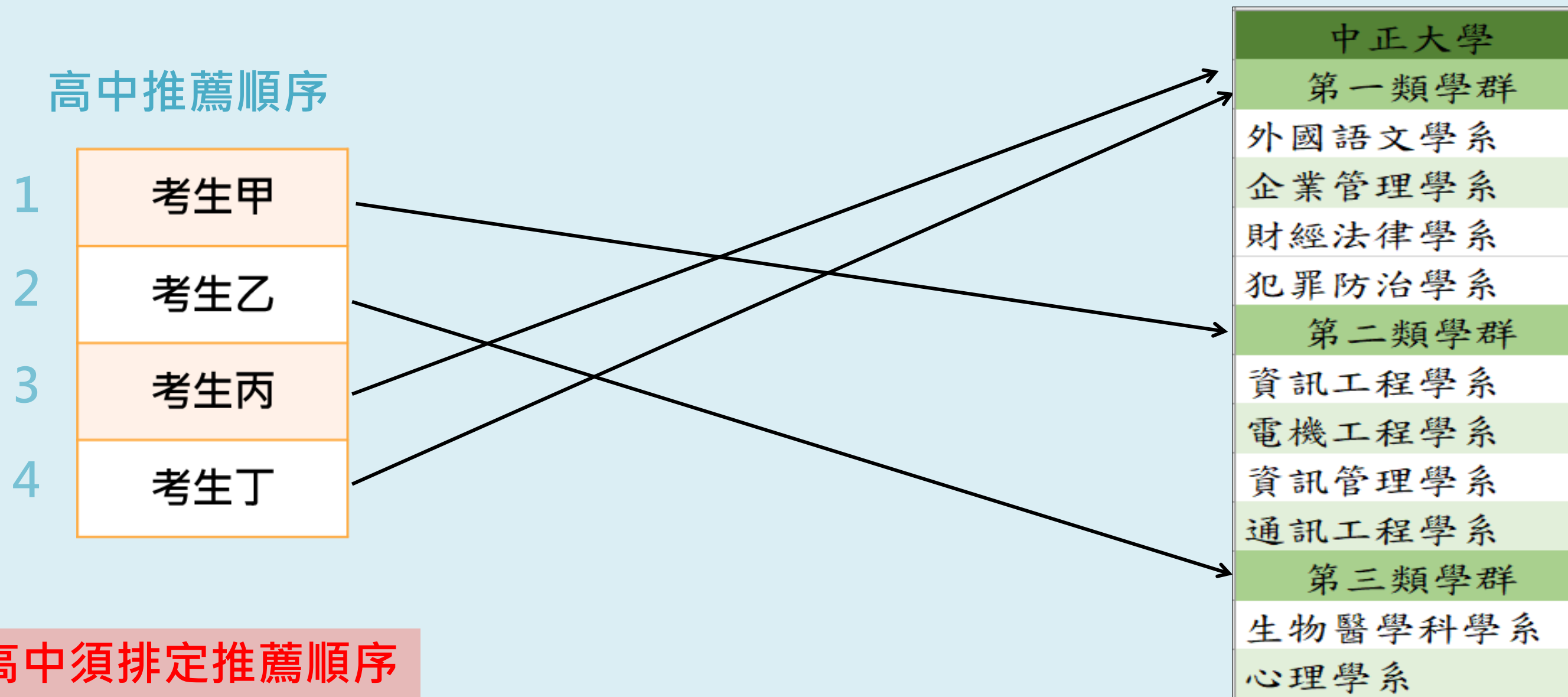
內容	說明
3/6(五)~3/8(日) 登記就讀志願序(校內選 填)	<ul style="list-style-type: none"><li>☉ 學校首頁&gt;升學資訊&gt;大學繁星&gt;大學繁星報名系統</li><li>☉ 若未顯示學系即表示不符合檢定標準。 (例如學測成績門檻沒過或未達20%)</li><li>☉ 志願選取完成，請按下按下【存檔】，登出再登入 檢查。</li></ul>
3/9(一)~3/10(二) 繳交報名費與確認單	<ul style="list-style-type: none"><li>☉ 發放繁星志願確認單(簽名繳回)</li></ul>

# 大學繁星(簡章修正事項)

暫無。

# 第1-7類學群分發比序說明範例

高中對同一所大學每一學群至多可推薦2名學生



# 第一輪分發比序

## 步驟一：

首先針對推薦順位1的「考生甲」進行比序分發，假設**考生甲錄取**志願序二**資訊管理學系**。

### 推薦順位：1

志願序一：電機工程學系  
**志願序二：資訊管理學系**  
志願序三：通訊工程學系  
志願序四：資訊工程學系

甲



錄取

### 推薦順位：2

志願序一：生物醫學科學系  
志願序二：心理學系

乙



### 推薦順位：3

志願序一：企業管理學系  
志願序二：外國語文學系  
志願序三：財經法律學系  
志願序四：犯罪防治學系

丙



### 推薦順位：4

志願序一：財經法律學系  
志願序二：犯罪防治學系  
志願序三：外國語文學系  
志願序四：企業管理學系

丁



# 第一輪分發比序

## 步驟二：

總則規定：第一輪分發，各大學於第一至第三類學群錄取同一推薦學校學生以1名為限，故推薦順位2-4的考生乙、丙、丁在第一輪不再進行比序分發，其分發結果皆為【已錄取較高順位考生】。

推薦順位：1

志願序二：資訊管理學系

甲



錄取

推薦順位：2

志願序一：生物醫學科學系  
志願序二：心理學系

乙



已錄取較高  
順位學生

推薦順位：3

志願序一：企業管理學系  
志願序二：外國語文學系  
志願序三：財經法律學系  
志願序四：犯罪防治學系

丙



已錄取較高  
順位學生

推薦順位：4

志願序一：財經法律學系  
志願序二：犯罪防治學系  
志願序三：外國語文學系  
志願序四：企業管理學系

丁



已錄取較高  
順位學生



# 第一輪分發比序

## 步驟三：

假設**考生丙、丁**所填的**財經法律學系**經第一輪分發後招生名額尚有缺額，則針對該學系進行第二輪分發。

推薦順位：1

志願序二：資訊管理學系

甲



錄取

推薦順位：2

志願序一：生物醫學科學系  
志願序二：心理學系

乙



已錄取較高  
順位學生

未錄取

推薦順位：3

志願序一：企業管理學系  
志願序二：外國語文學系  
志願序三：財經法律學系  
志願序四：犯罪防治學系

丙



已錄取較高  
順位學生

進入第二輪

推薦順位：4

志願序一：財經法律學系  
志願序二：犯罪防治學系  
志願序三：外國語文學系  
志願序四：企業管理學系

丁



已錄取較高  
順位學生


## 第二輪分發比序

### 步驟一：

假設考生丙、丁與他校考生戊同時進入財經法律學系第二輪分發比序階段，且該學系剩餘錄取名額為1名，由此3名考生依分發比序項目進行比序分發。

志願序一：企業管理學系  
志願序二：外國語文學系  
志願序三：財經法律學系  
志願序四：犯罪防治學系

丙



志願序一：財經法律學系  
志願序二：犯罪防治學系  
志願序三：外國語文學系  
志願序四：企業管理學系

丁



志願序一：外國語文學系  
志願序二：財經法律學系  
志願序三：犯罪防治學系

戊



## 第二輪分發比序


### 步驟二：

考生丙在比序後成績勝過考生丁、戊，**考生丙獲得錄取**，考生丁、戊則往下一個可分發的志願校系進行比序分發或是未錄取。

將每個進入第二輪分發比序的考生都進行分發比序後，即得出第二輪分發之結果。

志願序三：財經法律學系

丙



錄取

志願序一：財經法律學系

志願序二：犯罪防治學系

志願序三：外國語文學系

志願序四：企業管理學系

丁



進行下一個  
志願校系比序

或

志願序一：外國語文學系

志願序二：財經法律學系

志願序三：犯罪防治學系

戊



未錄取

# 大學繁星(放棄時間點)

## ①放棄撕榜：


可以來看撕榜，不用來簽到；若已簽到需上台放棄。

## ②撕榜後放棄：

簽切結書、學群缺額不再補人。

## ③放榜後未錄取：

可參加後續管道。



**完成網路聲明放棄入學資格**

## ④錄取生於時限內放棄：

不得參加大學申請與科大申請。

可以參加科大甄選、大學分發與科大分發。

## ⑤錄取生未放棄或於時限後才放棄：

不得參加後續管道，但如軍、警、獨招、夜間須依簡章規定。

# 大學繁星(Q&A)

回家選填繁星科系時，您的志願序是否重要？

→ **非常重要。** (想要的填前面)

您是否要全選可以填的科系？

→ **可以部分選填，但保證不就讀之科系請勿填寫。**

大學繁星還沒放榜，我要不要報名大學申請與科大申請？

→ **放榜前，仍須報名與繳費。**

→ **確定錄取後，則請成績股長協助辦理退費。**



# 提問時間





結束

